


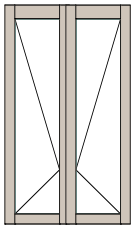
	Hauteur	Largeur	Qté. 1	Rf.Util. R87	N.Série
Hors Tout :	1 840	1 080	Modèle. FORGE DE LA LOIRE 58 mm avec PROFIL		
Tableau :	1 800	1 000	Ouverture : Fenêtre 2 vantaux		
Dimensions ouvrant : H 1778 X L 523					
Essence : CHENE					
Client : DUPONT			Chantier : ORB		
Vitrage : 4/16/4 One.Argon.WE**					

DORMANT



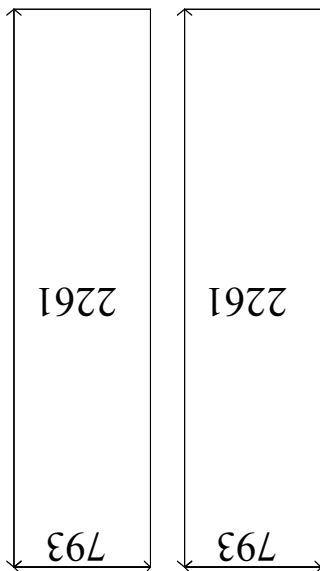
Pièces	Long.	Arasement	Ten 1	Ten 2	Larg.	Ep.	Qte.	Notes
DMD	1 840,0	1 752,0	50,0	38,0	70	58	1	
DMG	1 840,0	1 752,0	50,0	38,0	70	58	1	
DTB	1 080,0	1 004,0	38,0	38,0	70	58	1	
DTH	1 080,0	1 004,0	38,0	38,0	70	58	1	

OUVRANT

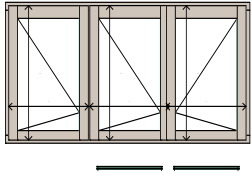


Pièces	Long.	Arasement	Ten 1	Ten 2	Larg.	Ep.	Qte.	Notes
OMDG	1 778,0	1 628,0	60,0	90,0	80	58	1	
OMDP	1 778,0	1 628,0	60,0	90,0	80	58	1	
OMGC	1 778,0	1 628,0	60,0	90,0	80	58	1	
OMGP	1 778,0	1 628,0	60,0	90,0	80	58	1	
OTB	523,0	403,0	60,0	60,0	80	58	2	
OTH	523,0	403,0	60,0	60,0	110	58	2	

Vitrages / Panneaux

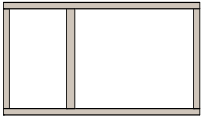


Accessoires	Long. (ml)	Qté.	Notes
ANUBA 13mm	-	8	
F. Gache Galet	-	-	
FERCO D400	-	1	
FERCO PROL1120	-	-	
JOINT KISO	-	-	



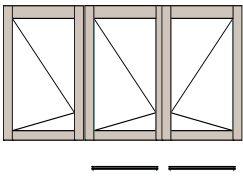
	Hauteur	Largeur	Qté. 1	Rf.Util. R88	N.Série
Hors Tout :	1 250	2 180	Modèle. FORGE DE LA LOIRE 58 mm avec PROFIL		
Tableau :	1 210	2 100	Ouverture : Fenêtre 3 vantaux		
Dimensions ouvrant : H 1188 X L 711					
Essence : CHENE					
Client : DUPONT			Chantier : ORB		
Vitrage : 4/16/4 One.Argon.WE**					

DORMANT



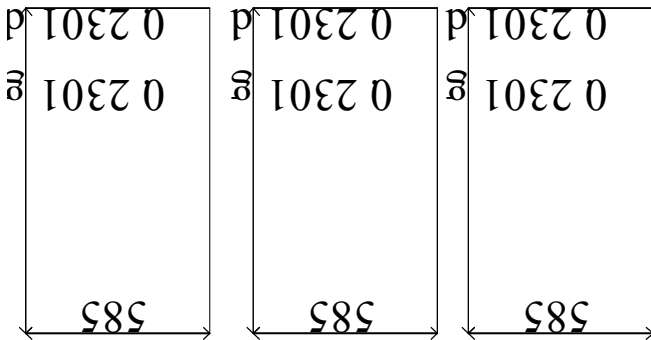
Pièces	Long.	Arasement	Ten 1	Ten 2	Larg.	Ep.	Qté.	Notes
DMD	1 250,0	1 162,0	50,0	38,0	70	58	1	
DME	1 250,0	1 162,0	50,0	38,0	90	58	1	
DMG	1 250,0	1 162,0	50,0	38,0	70	58	1	
DTB	2 180,0	2 104,0	38,0	38,0	70	58	1	
DTH	2 180,0	2 104,0	38,0	38,0	70	58	1	

OUVRANT

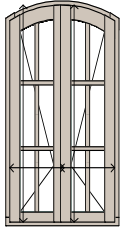


Pièces	Long.	Arasement	Ten 1	Ten 2	Larg.	Ep.	Qté.	Notes
OMDC	1 188,0	1 038,0	60,0	90,0	80	58	1	
OMDG	1 188,0	1 038,0	60,0	90,0	80	58	1	
OMDP	1 188,0	1 038,0	60,0	90,0	80	58	1	
OMGC	1 188,0	1 038,0	60,0	90,0	80	58	1	
OMGP	1 188,0	1 038,0	60,0	90,0	80	58	2	
OTB	711,3	591,3	60,0	60,0	80	58	3	
OTH	711,3	591,3	60,0	60,0	110	58	3	

Vitrages / Panneaux




Accessoires	Long. (ml)	Qté.	Notes
ANUBA 13mm	-	9	
F. Gache Galet	-	-	
FERCO PROL 870	-	-	
FERCO.D200	-	2	
JOINT KISO	-	-	



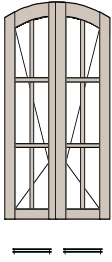
	Hauteur	Largeur	Qté. 1	Rf.Util. R89	N.Série
Hors Tout :	1 621	880	Modèle. FORGE DE LA LOIRE 58 mm avec PROFIL		
Tableau :	1 600	800	Ouverture : Fenêtre 2 vantaux		
Dimensions ouvrant : H 1698 X L 423					
Essence : CHENE					
Client : DUPONT			Chantier : ORB		
Vitrage : 4/16/4 One.Argon.WE**					

DORMANT



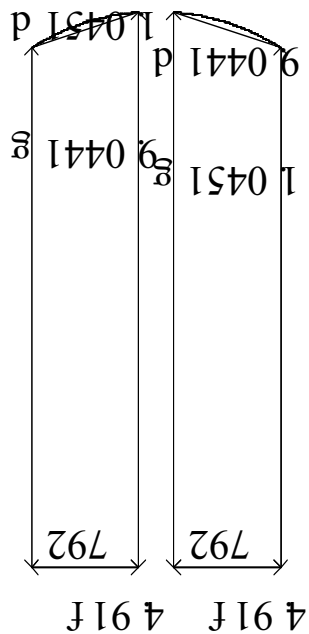
Pièces	Long.	Arasement	Ten 1	Ten 2	Larg.	Ep.	Qte.	Notes
*TH	880,0	804,0	38,0	38,0	70	58	1	Rayon 767
DMD	1 664,8	1 551,1 / 1 524,2	50,0	63,7	70	58	1	32°
DMG	1 664,8	1 551,1 / 1 524,2	50,0	63,7	70	58	1	-32°
DTB	880,0	804,0	38,0	38,0	70	58	1	

OUVRANT

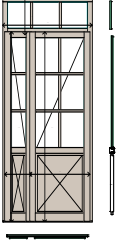



Pièces	Long.	Arasement	Ten 1	Ten 2	Larg.	Ep.	Qte.	Notes
*TH	423,0	303,0	60,0	60,0	110	58	2	Rayon 736
OMDG	1 697,9	1 546,4 / 1 547,8	60,0	91,5	80	58	1	-2°
OMDP	1 620,4	1 445,6 / 1 402,0	60,0	114,8	80	58	1	30°
OMGC	1 697,9	1 546,4 / 1 547,8	60,0	91,5	80	58	1	2°
OMGP	1 620,4	1 445,6 / 1 402,0	60,0	114,8	80	58	1	-30°
OTB	423,0	303,0	60,0	60,0	80	58	2	
PBC_H	303,0	303,0	-	-	30	18	4	
PBC_V	573,8	478,7 / 469,0	-	-	30	18	2	18°
PBC_V	501,5	501,5	-	-	30	18	2	
PBC_V	481,5	481,5	-	-	30	18	2	

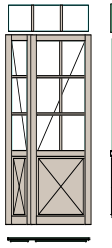
Vitrages / Panneaux



Accessoires	Long. (ml)	Qté.	Notes
ANUBA 13mm	-	8	
F. Gache Galet	-	-	
FERCO D400	-	1	
FERCO PROL1120	-	-	
JOINT KISO	-	-	

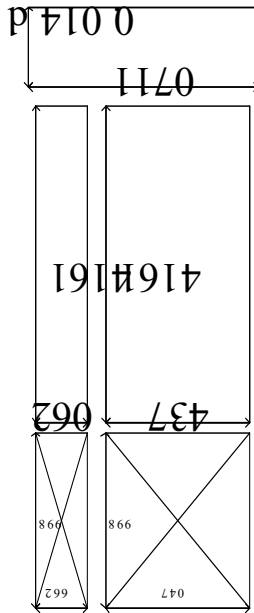
		Hauteur	Largeur	Qté. 1	Rf.Util. R90	N.Série	
	Hors Tout :	3 240	1 280	Modèle.	FORGE DE LA LOIRE 58 mm avec PROFIL		
	Tableau :	3 200	1 200	Ouverture :	2 vantaux		
	Dimensions ouvrant : H 2729 X L 386						
	Essence : CHENE						
	Client : DUPONT				Chantier : ORB		
Vitrage : 4/16/4 One.Argon.WE**							

DORMANT 	Pièces	Long.	Arasement	Ten 1	Ten 2	Larg.	Ep.	Qte.	Notes
	DMD	3 240,0	3 192,0	10,0	38,0	70	58	1	
	DMG	3 240,0	3 192,0	10,0	38,0	70	58	1	
	DTH	1 280,0	1 204,0	38,0	38,0	70	58	1	
	DTI	1 280,0	1 204,0	38,0	38,0	90	58	1	
	SEUIL AL	1 280,0	1 280,0	-	-	20	85	1	

OUVRANT 	Pièces	Long.	Arasement	Ten 1	Ten 2	Larg.	Ep.	Qte.	Notes
	OMDG	2 729,0	2 569,0	100,0	60,0	80	58	1	
	OMDP	2 729,0	2 569,0	100,0	60,0	80	58	1	
	OMGC	2 729,0	2 569,0	100,0	60,0	80	58	1	
	OMGP	2 729,0	2 569,0	100,0	60,0	80	58	1	
	OTB	860,0	740,0	60,0	60,0	120	58	1	
	OTB	386,0	266,0	60,0	60,0	120	58	1	
	OTH	860,0	740,0	60,0	60,0	80	58	1	
	OTH	386,0	266,0	60,0	60,0	80	58	1	
	OUV TI	860,0	740,0	60,0	60,0	90	58	1	
	OUV TI	386,0	266,0	60,0	60,0	90	58	1	
	OUIPBCH	740,0	740,0	-	-	30	18	2	
	OUIPBCH	266,0	266,0	-	-	30	18	2	
	OUIPBCV	526,6	526,6	-	-	30	18	2	
	OUIPBCV	506,6	506,6	-	-	30	18	1	
	OUIPBCV	444,0	444,0	-	-	30	18	2	
	PANNEAU	740,0	740,0	-	-	899	45	1	
	PANNEAU	266,0	266,0	-	-	899	45	1	

Vitrages / Panneaux

0 014 g



Accessoires	Long. (ml)	Qté.	Notes
ANUBA 13mm	-	10	
FERCO D980	-	1	
JOINT KISO	-	-	