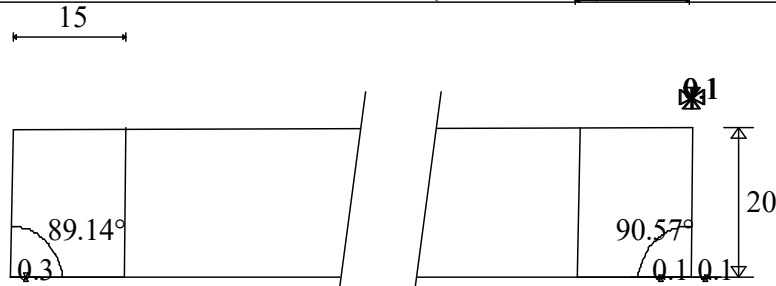


Extérieur. L= 840.7

Contremarche n° 5 (MOVINGUI) 15.1

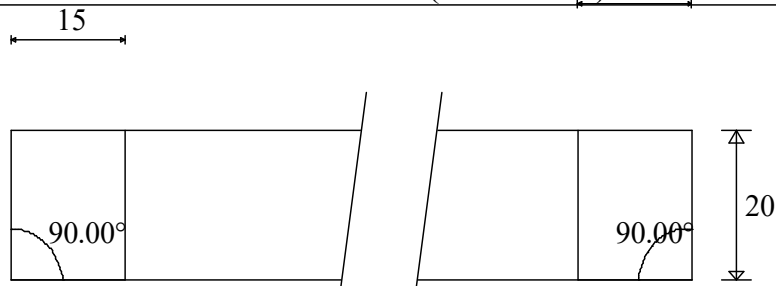
Echelle 1/ 1.00



Extérieur. L= 834.3

Contremarche n° 4 (MOVINGUI) 15

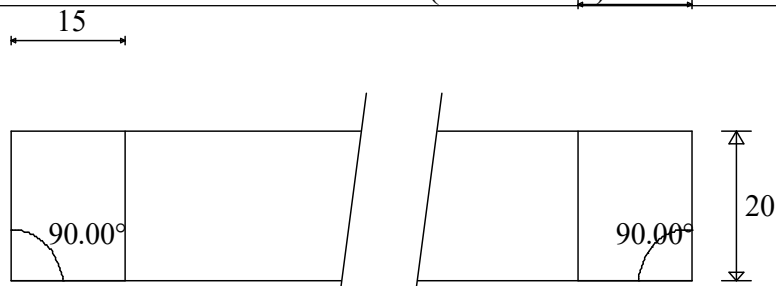
Echelle 1/ 1.00



Extérieur. L= 834

Contremarche n° 3 (MOVINGUI) 15

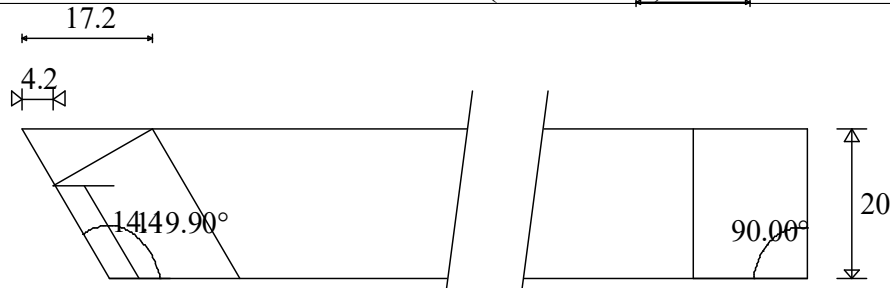
Echelle 1/ 1.00



Extérieur. L= 834

Contremarche n° 2 (MOVINGUI) 15

Echelle 1/ 1.00



Extérieur. L= 836.2

Contremarche n° 1 (MOVINGUI) 15

Echelle 1/ 1.00

LES ATELIERS PICARD

Tél : 0298613993

Modèle : STANDARD DORSAZ

25/3/2021

Nombre de marches: 15 (x 236.3)

Saisie le 4/3/21 (PICARD)

Reculée: 3308.9 / Echappée: 2700

Affaire suivie par PICARD GILLES

Hauteur sol a sol: 2700 (15 x 180)

Client : CLIENT / CHANTIER

Série : S42

Référence : R42 (EA)

